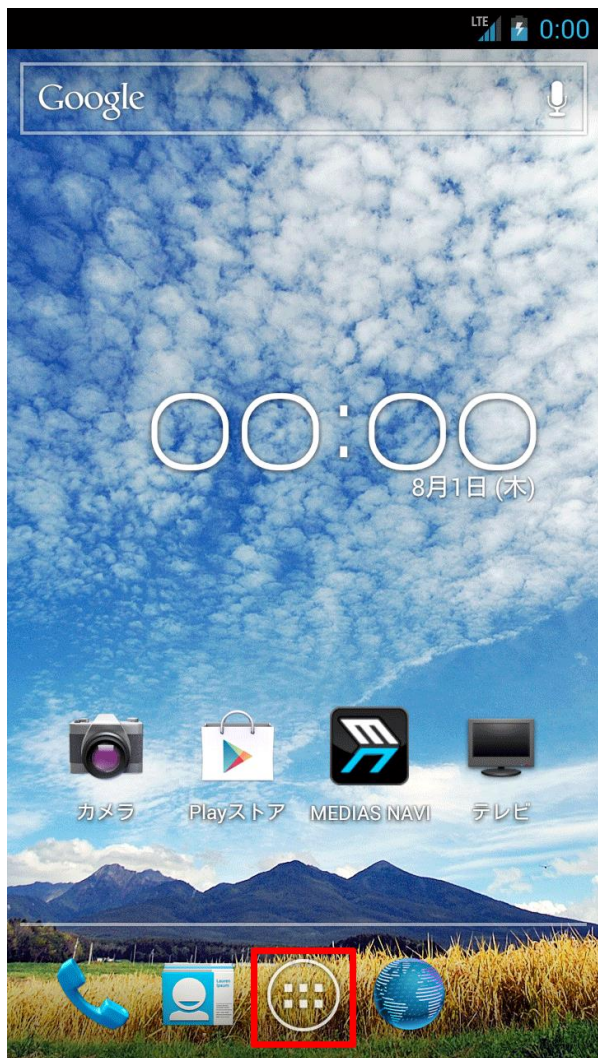


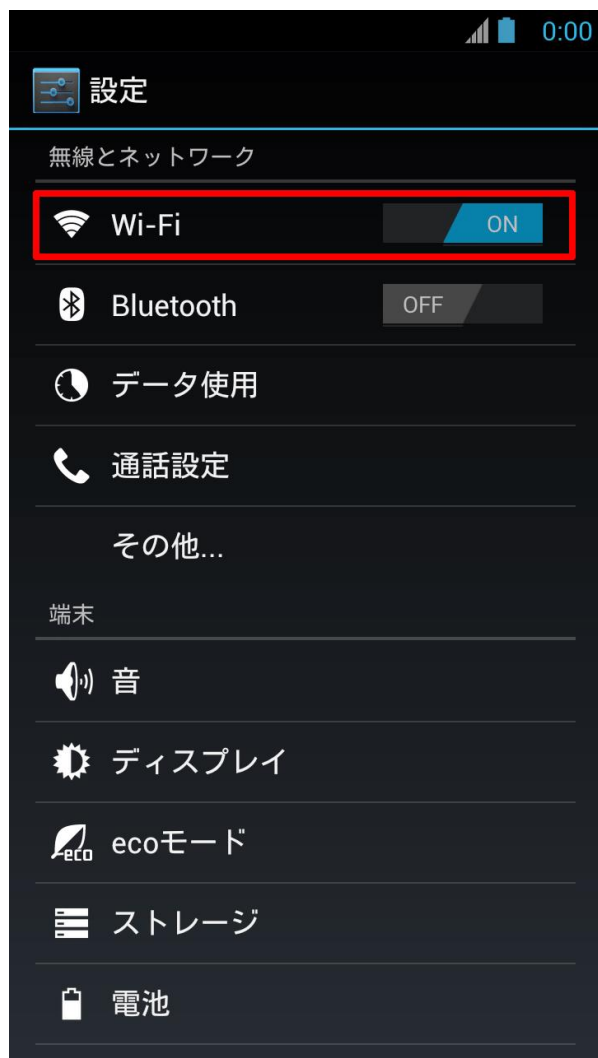
1. 「メニュー」アイコンを選択します。



2. 「設定」アイコンを選択します。



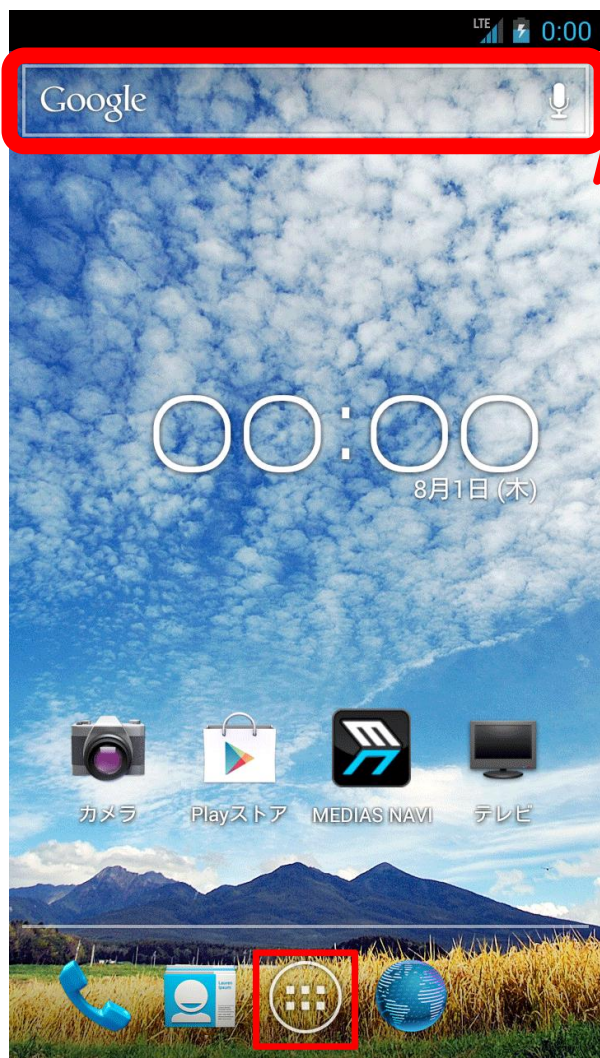
3. 「Wi-Fi」の設定をONにし、項目を選択します。



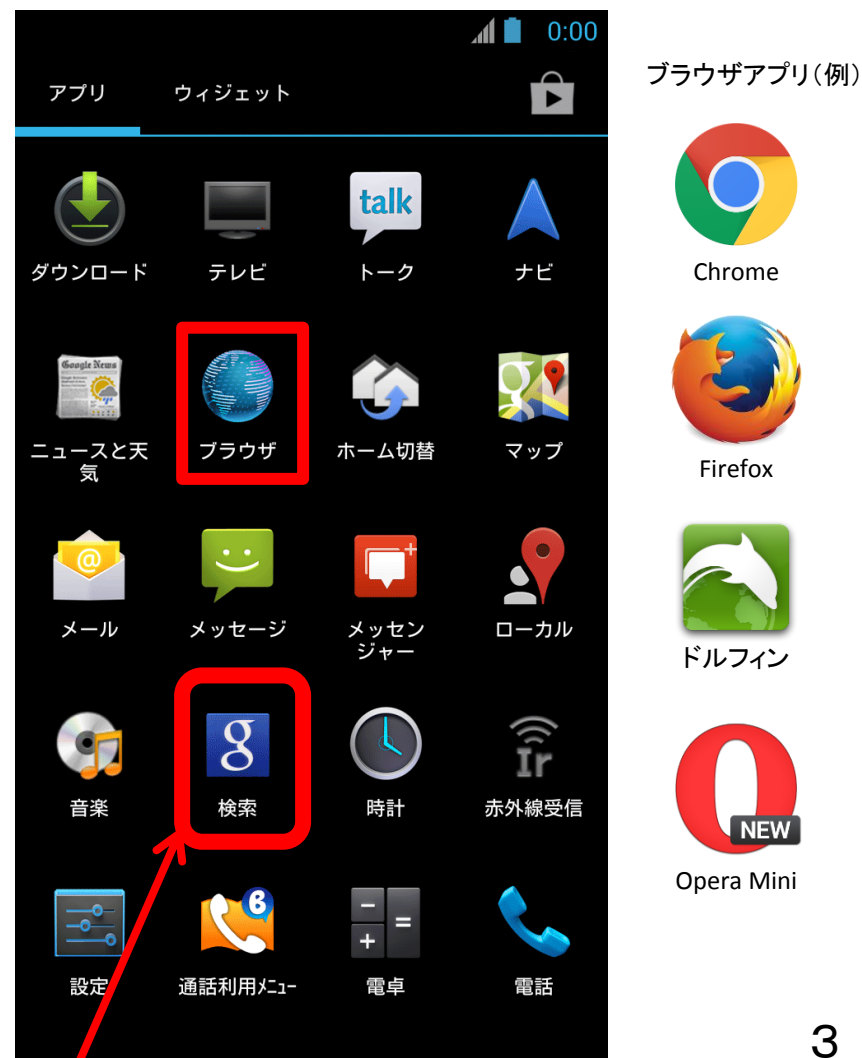
4. 『SeiwaMC-Guest』を選択します。



5. デスクトップ画面に戻り、「メニュー」アイコンを選択します。

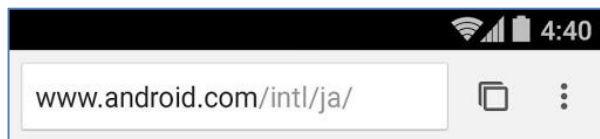


6. ブラウザアプリを起動します。
※必ずブラウザアプリを一度起動してください。



※「Google検索バー」からは次の画面に接続できません。

7. ブラウザを起動すると、自動的に奈良県西和医療センター公衆無線LAN利用規約画面が表示されます。
利用規約の「同意」ボタンを選択します。



地方独立行政法人 奈良県立病院機構
奈良県西和医療センター
Nara Prefectural Seiwa Medical Center

～ 当院利用規約からの抜粋 ～

第5条 利用者は、無線LANを利用して次に掲げる行為をしてはならない。

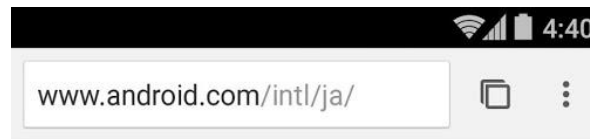
- (1) 著作権その他の権利を侵害する行為及びそのおそれのある行為
- (2) 財産又はプライバシーを侵害する行為及びそのおそれのある行為
- (3) 大音量での音楽・動画再生、大量データのダウンロード等、通信回線に負担をかける行為
- (4) 前3号に掲げるもののほか、他の利用者若しくは病院又は病院関係者に不利益又は損害を与える行為及びそのおそれのある行為
- (5) 誹謗中傷する行為
- (6) 公序良俗に反する行為若しくはそのおそれのある行為又

2 無線LANの運用の中止により、利用者又は第三者が被った損害については、病院はその責めを負わない。

当院利用規約全文をご確認の上で同意する場合は、下記の [同意] ボタンをクリックしてください。



8. 利用規約の「同意」ボタンを選択すると、以下の画面が表示され、インターネットのご利用が可能となります。
利用を中止する場合は、「利用を中止する」を選択してください。



地方独立行政法人 奈良県立病院機構
奈良県西和医療センター
Nara Prefectural Seiwa Medical Center

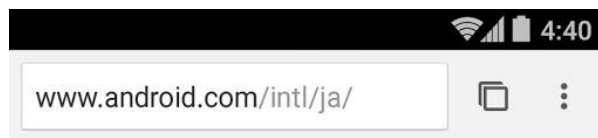
利用規約に同意されましたので接続しました。

利用を継続する場合は、本画面を開いてご利用ください。

利用を中止される場合は、下記の [利用を中止する] ボタンをクリックしてください。



9. 再度利用される場合は、「再接続」のボタンを選択すると、インターネットのご利用が可能となります。



インターネットから切断しました。

再度利用される場合は、
下記の [再接続] のボタンをクリックしてください。

再接続